

KOLÉNKO SE SVĚTLEM

BLUE L-40



KOLÉNKO SE SVĚTLEM BLUE L-40

CZ

⚠ Před použitím si pečlivě přečtěte tento návod a uschovejte jej pro budoucí použití.

1. Popis

Tato hlavice je součástí nízkorychlostního kolénka BLUE L-40 3TECH.
Produkt lze sterilizovat v parním sterilizátoru (autokláv) nebo v termálním dezinfektoru.

Symbols



Důležitá informace pro uživatele



Označení CE - Potvrzuje, že tento produkt splňuje všechny požadavky na zdravotnické produkty



Výrobce



Oprávněný zástupce pro evropské společenství



Lze sterilizovat v parním sterilizátoru



Sériové číslo



Lze použít v termálních dezinfekcích



Datum výroby

2. Technické specifikace

Číslo modelu	L-40
Max otáčky	40 000 ot/min
Fréza	Φ2,334~2,35 mm
Poměr	1:1
Push button	ano



Obr. 1

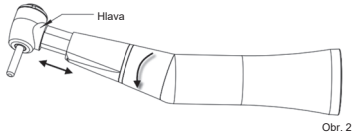
3. Nasazení a sejmutí hlavice

Otočte napínací kroužek až na doraz, jak je znázorněno na obr. 2, a držte jej.

Vložte hlavici až na doraz, poté uvolněte napínací kroužek a utáhněte jej.

Pro sejmutí hlavice otočte napínací kroužek ve směru šipky až na doraz a držte jej.

Poté hlavici vytáhněte ven z těla přístroje.

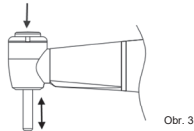


4. Zavádění a vyjímání frézy

Stiskněte tlačítko na zadní straně hlavice a zasuňte frézu do vřetena, poté tlačítko uvolněte (obr. 3).

Mírným zatažením za frézu zkontrolujte správné uchycení.

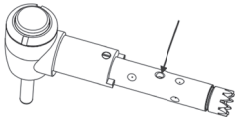
Opětovným stisknutím tlačítka na zadní straně hlavice lze frézu uvolnit a poté vyjmout.



5. Údržba

Vstříkněte trochu údržbového oleje do otvoru na mezikole (obr. 4).

Nasadte hlavu na kolénko a nechte běžet 20 sekund.



Obr. 4



POZOR

Při čištění neponořujte tuto hlavu do žádné chemické kapaliny.

Nečistěte tuto hlavu žádným ultrazvukovým čisticím přístrojem.

6. Sterilizace

Hlavice může být sterilizována v párním sterilizátoru a termálním dezinfektoru.

Tento zdravotnický produkt má teplotní odolnost do max. 135 °C.

Použijte pouze následující sterilizační proces:

Autokláv s trojitým předvakuum (doporučeno): 18 minut při 134 °C.

7. Záruka

Distributor poskytuje konečnému uživateli záruku na správnou funkci, bezvadný materiál a provedení po dobu 1 roku.

V případě oprávněných reklamací provede distributor bezplatnou opravu nebo případnou bezplatnou výměnu. O tom rozhodne distributor.

Distributor neručí za vady a jejich následky, které vznikly přirozeným opotřebením, nesprávnou manipulací, nesprávným čištěním nebo údržbou, nedodržením návodu k obsluze, kalcinací nebo korozí, znečištěným přívodem vzduchu a vody nebo chemickými či elektrickými vlivy, které jsou neobvyklé nebo nejsou povoleny podle pokynů distributora nebo podle pokynů jiného výrobce.

Veškerá odpovědnost je vyloučena, pokud závady nebo jejich důsledky jsou způsobeny zásahem do produktu nebo jeho úpravou ze strany koncového uživatele nebo třetí strany, která není autorizována distributorem.

Záruční reklamace bude uznána pouze v případě, že je výrobek předložen s dokladem o koupi ve formě faktury nebo kopie dodacího listu.



Being Foshan Medical Equipment Co., Ltd.
N°9, North Park East Road, Shishan Town,
Nanhai District, Foshan City,
Guangdong 528226 – CHINA



Shanghai International Holding Corp. GmbH
Eiestrasse 80, 20537 Hamburg – GERMANY



CADENCE
2 bis, chemin du loup
93290 Tremblay-en-France – FRANCE



Medical device – Dispositif médical – Producto sanitario – Dispositivo medico
Dispositivo médico – Medizinprodukt – Medisch hulpmiddel

Verze 1 - 02/2021
Přeloženo 17.3.2022